


## Venir au Campus Université de Paris – Halle Aux Farines :

### Des Aéroports de Paris :


**De Aéroport Charles De Gaulle T2** prendre la ligne  vers les directions : **Massy-Palaiseau /Robinson/Saint-Rémy-Lès-Chevreuse** jusqu'à **SAINT-MICHEL-NOTRE-DAME**


Puis la ligne  à **SAINT-MICHEL-NOTRE-DAME** vers les directions **DOURDAN-LA-FORET/SAINT-MARTIN-D'ETAMPES/MASSY-PALaiseau/VERSAILLES-CHANTIERS** jusqu'à **BIBLIOTHEQUE FRANCOIS MITTERRAND.**

Puis sortir au niveau des escaliers montants « Sortie : Rue des Grands Moulins vers Université Paris VII – Denis Diderot.

### De Aéroport d'Orly :


Le Bus  de la RATP circule toutes les 30 minutes (05:35 à 00:15) dessert Orly 4, suivez la signalétique **Bus** pour rejoindre l'arrêt le plus proche.

**Orly 4** Niveau 0, Porte 47d, Arrêt 4. Prendre le Bus vers Porte de Choisy, Paris jusqu'à **ORLY**

**PONT DE RUNGIS** pour récupérer le  en direction de Paris jusqu'à **BIBLIOTHEQUE FRANCOIS MITTERRAND.** (Prix du ticket au bord du bus 2 euros)




## Trains grandes lignes de Paris :

**Gare de Lyon :** Prendre la ligne de métro  direction **OLYMPIADES** jusqu'à **BIBLIOTHEQUE FRANCOIS MITTERRAND**.

**Gare d'Austerlitz :** Prendre le  à **AUSTERLITZ** vers les directions **DOURDAN-LA-FORET/SAINT-MARTIN-D'ETAMPES/MASSY-PALaiseAU/VERSAILLES-CHANTIERS** jusqu'à **BIBLIOTHEQUE FRANCOIS MITTERRAND**.



**Gare MONTPARNASSE :** Prendre le métro  à **MONTPARNASSE-BIENVENUE** vers Porte de Clignancourt jusqu'à **SAINT-MICHEL** Puis la ligne  à **SAINT-MICHEL-NOTRE-DAME** vers les directions **DOURDAN-LA-FORET/SAINT-MARTIN-D'ETAMPES/MASSY-PALaiseAU/VERSAILLES-CHANTIERS** jusqu'à **BIBLIOTHEQUE FRANCOIS MITTERRAND**.

**Gare de l'Est :** Prendre le métro  vers **Mairie de Montrouge** jusqu'à **Châtelet** puis Prendre la ligne de métro  direction **OLYMPIADES** jusqu'à **BIBLIOTHEQUE FRANCOIS MITTERRAND**.

**Gare du Nord :** prendre la ligne  vers les directions : **Massy-Palaiseau /Robinson/Saint-Rémy-Lès-Chevreuse** jusqu'à **SAINT-MICHEL-NOTRE-DAME**  

Puis la ligne  à **SAINT-MICHEL-NOTRE-DAME** vers les directions **DOURDAN-LA-FORET/SAINT-MARTIN-D'ETAMPES/MASSY-PALaiseAU/VERSAILLES-CHANTIERS** jusqu'à **BIBLIOTHEQUE FRANCOIS MITTERRAND**.

**Gare Marne-La-Vallée-Chessy :** Prendre la ligne  vers toutes directions jusqu'à **Gare de Lyon** Prendre la ligne de métro  direction **OLYMPIADES** jusqu'à **BIBLIOTHEQUE FRANCOIS MITTERRAND**.

**Massy Palaiseau TGV –** Prendre la  direction **PONTOISE** jusqu'à **BIBLIOTHEQUE FRANCOIS MITTERRAND**. **OU** prendre la ligne  directions **ROISSY-CDG/MITRY-CLAYE** jusqu'à **SAINT-MICHEL-NOTRE-DAME**

**Puis sortir au niveau des escaliers montants « Sortie : Rue des Grands Moulins vers Université Paris VII – Denis Diderot.** Sur l'Avenue de France descendre la rue des Grands Moulins



La rue Dolto se trouve à droite du jardin

**En voiture :**


Accès par le Périphérique EST Parisien – Bretelle de sortie **Quai d'Ivry**

L'entrée de la salle des thèses de la Halle aux Farines se trouve **au 10 rue Françoise DOLTO 75013 Paris** (En face du SUBWAY).



**La Halle aux Farines**

**Entrée salle de Thèses – derrière l'escalier**



**Entrée automatique vers l'ascenseur pour la salle de Thèse 580F**