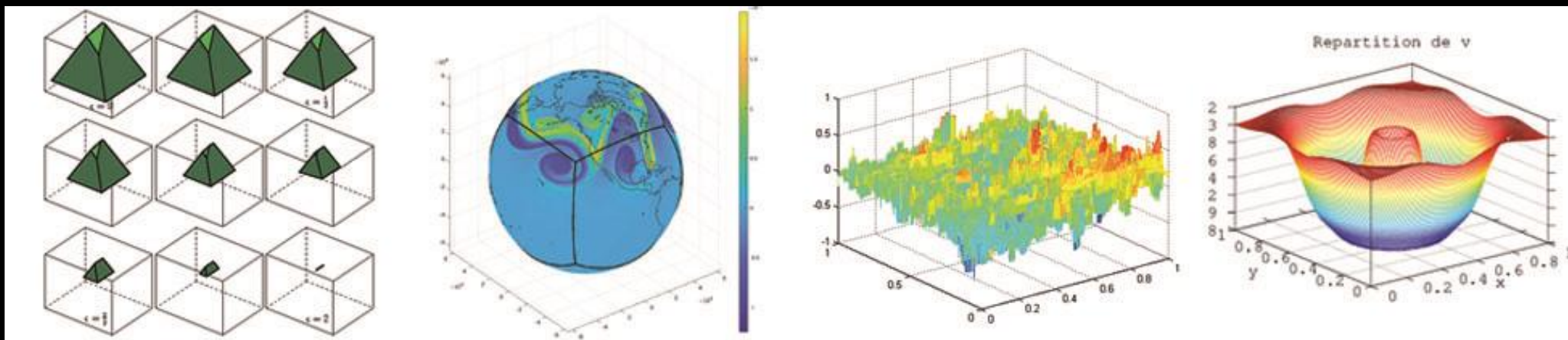


Sécuriser un site dynamique

WordPress




```
paugusti@spip-math:/home/spip/config$ ls -l
total 28
drwxrwxrwx 2 www-data www-data 4096 mai  4 2017 bases
-rw-rw-rw- 1 www-data www-data  111 mai  4 2017 chmod.php
-rw-rw-rw- 1 www-data www-data  261 mai  4 2017 connect.php
-rw-r--r-- 1 root      root    11653 mars  6 2017 ecran_securite.php
-rw-r--r-- 1 root      root      83 mars  6 2017 remove.txt
```

Un nouveau site

Aout 2023:

Il fallait rapidement mettre en place une nouvelle vitrine pour le LMA

Un nouveau site

Aout 2023:

Il fallait rapidement mettre en place une nouvelle vitrine pour le LMA

→ Septembre 2023 comme Dead-Line!

Un nouveau site

Aout 2023:

Il fallait rapidement mettre en place une nouvelle vitrine pour le LMA

→ Septembre 2023 comme Dead-Line!

Les options :

Un nouveau site

Aout 2023:

Il fallait rapidement mettre en place une nouvelle vitrine pour le LMA

→ Septembre 2023 comme Dead-Line!

Les options :

- Faire une page statique rapidement pour présenter le laboratoire.

Un nouveau site

Aout 2023:

Il fallait rapidement mettre en place une nouvelle vitrine pour le LMA

→ Septembre 2023 comme Dead-Line!

Les options :

- Faire une page statique rapidement pour présenter le laboratoire.
- Remonter le site avec moteur SPIP à jour et le backup de début juin.

Un nouveau site


Aout 2023:

Il fallait rapidement mettre en place une nouvelle vitrine pour le LMA

→ Septembre 2023 comme Dead-Line!

Les options :

- Faire une page statique rapidement pour présenter le laboratoire.
- Remonter le site avec moteur SPIP à jour et le backup de début juin.
- Prendre un Template existant: [SFBT]

Poitiers, 27 au 30 Juin 2022 

Venue

Programme

Accommodation

Inscription

Résumé

Contact

La Société Francophone de Biologie Théorique (SFBT) organise sa 40ème édition à Poitiers du 27 au 30 juin 2022. Le but de la rencontre est de présenter et de discuter de recherches à l'interface des mathématiques et de la biologie et de dégager de nouvelles perspectives.

Les frais d'inscription seront de 200 euros. Les frais d'inscription réduits pour les étudiants et pour les membres de la SFBT seront de 100 euros.

Pour l'inscription, merci d'utiliser le formulaire en ligne.

Intervenants

Aziz Alaoui (Le Havre)	Erwan Hingant (Amiens)
Benjamin Ambrosio (Le Havre)	Virginie Le Rolle (Rennes)
Pierre Auger (Lyon)	Pierre Magal (Bordeaux)
Jacques Demongeot (Grenoble)	Pierre Magistretti (Lausanne, Suisse)
Mathieu Desroches (Sophia Antipolis)	Evariste Sanchez Palencia (Académie des Sciences)
Stefania Gatti (Modena, Italie)	Olivier Saut (Bordeaux)
Albert Goldbeter (Bruxelles)	Angélique Stéphanou (Grenoble)
Quentin Griette (Bordeaux)	

Comité Scientifique

J.-P. François (Paris 6), R. Guillemin (Poitiers), A. Miranville (Poitiers)

Organisateurs

M. Brachet (LMA), L. Cherfils (LaSIE, La Rochelle), J. Dambrine (LMA), R. Guillemin (LMA et CHU Poitiers), A. Miranville (LMA, Président), C. Taing (LMA), P. Vanhaecke (LMA)

Remember:

Vous souvenez vous de :

Remember:

Vous souvenez vous de :

Netscape Composer



Remember:

Vous souvenez vous de :

Netscape Composer



Dreamweaver



Remember:

Vous souvenez vous de :

Netscape Composer



Dreamweaver



FrontPage



Les tests

L'ancien site internet remis sur pied en local avec la sauvegarde de début juin 2023, j'ai retenté l'aventure Spip avec leur dernière version.




Les tests

L'ancien site internet remis sur pied en local avec la sauvegarde de début juin 2023, j'ai retenté l'aventure Spip avec leur dernière version.



Projet ~~avorté~~.

Les tests

L'ancien site internet remis sur pied en local avec la sauvegarde de début juin 2023, j'ai retenté l'aventure Spip avec leur dernière version. 

Projet ~~avorté~~. Je n'ai pas trouvé la documentation qui me convenait; en plein mois d'aout bien chaud 🌡️ .
Je n'arrivais surtout pas à avoir un résultat correct.

Les tests

L'ancien site internet remis sur pied en local avec la sauvegarde de début juin 2023, j'ai retenté l'aventure Spip avec leur dernière version.




Projet ~~avorté~~. Je n'ai pas trouvé la documentation qui me convenait; en plein mois d'aout bien chaud 🌡️.

Je n'arrivais surtout pas à avoir un résultat correct.

J'ai essayé 

Les tests


L'ancien site internet remis sur pied en local avec la sauvegarde de début juin 2023, j'ai retenté l'aventure Spip avec leur dernière version. 

Projet ~~avorté~~. Je n'ai pas trouvé la documentation qui me convenait; en plein mois d'aout bien chaud 🌡️.

Je n'arrivais surtout pas à avoir un résultat correct.

J'ai essayé  :~~avorté~~ !

Les tests

L'ancien site internet remis sur pied en local avec la sauvegarde de début juin 2023, j'ai retenté l'aventure Spip avec leur dernière version. 

Projet ~~avorté~~. Je n'ai pas trouvé la documentation qui me convenait; en plein mois d'aout bien chaud 🌡️ .

Je n'arrivais surtout pas à avoir un résultat correct.

J'ai essayé  :~~avorté~~ !

Ou alors  :~~avorté~~ aussi. Mais j'y reviendrai sûrement.

WordPress

Mon choix:



WordPress

Mon choix:



Un ordinateur sous Windows et la solution  XAMPP m'ont permis d'avoir un serveur web local.

WordPress

Mon choix:



Un ordinateur sous Windows et la solution  XAMPP m'ont permis d'avoir un serveur web local.

La documentation sur [WordPress](#) est abondante.

WordPress

Mon choix:



Un ordinateur sous Windows et la solution  m'ont permis d'avoir un serveur web local.

La documentation sur [WordPress](#) est abondante.

Ça tombe bien c'est ce qu'il me fallait. 

WordPress

Le contenu (images, textes) était disponible dans ma sauvegarde de l'ancien site du LMA.

WordPress

Le contenu (images, textes) était disponible dans ma sauvegarde de l'ancien site du LMA.

J'ai pu rapidement monter mes premières pages.

WordPress

Le contenu (images, textes) était disponible dans ma sauvegarde de l'ancien site du LMA.

J'ai pu rapidement monter mes premières pages.

Mais tout aussi rapidement mon petit ordinateur de vacances n'était plus dimensionné pour héberger tout ça! 😬🗨️

L'aventure  peut commencer !

L'aventure  peut commencer !

La documentation sur la PLMshift était complète.



Grâce à la **Plateforme en Ligne** pour les **Mathématiques** je
pouvais héberger mon site.

L'aventure  peut commencer !

La documentation sur la PLMshift était complète.



Grâce à la **Plateforme en Ligne** pour les **Mathématiques** je pouvais héberger mon site.

J'avais les outils  en main pour WebDeveloper, Quel bonheur !

L'aventure peut commencer !

La documentation sur la PLMshift était complète.



Grâce à la **Plateforme en Ligne** pour les **Mathématiques** je pouvais héberger mon site.

J'avais les outils  en main pour WebDeveloper, Quel bonheur !

La (re)construction des pages avance. J'ai pu présenter mon 1er projet à la direction fin aout. Du concret !

Exit les Template du kit et ses couleurs **chatoyantes**.

L'aventure peut commencer !

La documentation sur la PLMshift était complète.



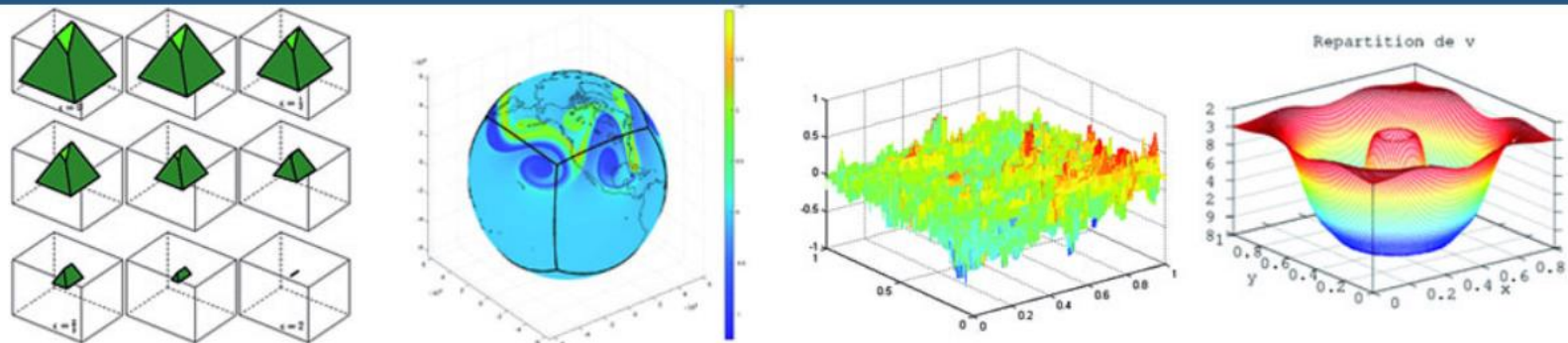
Grâce à la **Plateforme en Ligne** pour les **Mathématiques** je pouvais héberger mon site.

J'avais les outils  en main pour WebDeveloper, Quel bonheur !

La (re)construction des pages avance. J'ai pu présenter mon 1er projet à la direction fin aout. Du concret !

Exit les Template du kit et ses couleurs **chatoyantes**.

Ouff  était là !



UMR 7348 – LABORATOIRE DE MATHÉMATIQUE ET APPLICATIONS

LE LABORATOIRE DE MATHÉMATIQUES ET APPLICATIONS (LMA) EST UN LABORATOIRE DE RECHERCHE DU CNRS ET DE L'UNIVERSITÉ DE POITIERS

[EQUIPES DE RECHERCHE](#) ▾ [BIBLIOTHÈQUE](#) ▾ [S'Y RENDRE](#) [AUTOUR DES MATHS](#) ▾ [STRUCTURES ASSOCIÉES](#) ▾

Présentation du Laboratoire de Mathématiques de l'Université de Poitiers

Le Laboratoire de Mathématiques de l'Université de Poitiers regroupe l'ensemble des chercheurs en mathématiques de l'Université de Poitiers.

Le Laboratoire de Mathématiques de l'Université de Poitiers regroupe l'ensemble des chercheurs en mathématiques de l'Université de Poitiers. Il est composé de quatre équipes. Il a pour double objectif de développer une recherche fondamentale en mathématiques et de promouvoir une recherche appliquée en privilégiant autant que possible des interactions avec les sciences expérimentales.



Laboratoire de Mathématiques et Applications

Site du Futuroscope – Téléport 2
11 Boulevard Marie et Pierre Curie
Bâtiment H3 – TSA 61125
86073 POITIERS CEDEX 9
☎ +33 (0)5 49 49 69 00

ARTICLES RÉCENTS

- * Fête de la Science 2023
- * IREM&S de Poitiers, rencontres autour de la compétence « Modéliser »
- * Journées doctorales MARGAUx
- * Exposition: Maths et jeux
- * Fête de la Science 2022

La sécurité du site Wordpress

Passons à l'aspect sécurité  pour ne pas refaire la même erreur.

La sécurité du site Wordpress

Passons à l'aspect sécurité  pour ne pas refaire la même erreur.

Entre les maj du moteur de production de site web, ses différents modules et extensions, il y avait de quoi faire !

La sécurité du site Wordpress

Passons à l'aspect sécurité  pour ne pas refaire la même erreur.

Entre les maj du moteur de production de site web, ses différents modules et extensions, il y avait de quoi faire !

La clé

la mise à jour et la capacité à revenir en arrière facilement.

Oui cela parait évident.

La sécurité du site Wordpress

Application des conseils:

1. Prendre que des extensions et des thèmes maintenus

La sécurité du site Wordpress

Application des conseils:

1. Prendre que des extensions et des thèmes maintenus
2. Modifier l'adresse de connexion par défaut et l'URL de redirection à WordPress (/wp-admin, /wp-login.php)

La sécurité du site Wordpress

Application des conseils:

1. Prendre que des extensions et des thèmes maintenus
2. Modifier l'adresse de connexion par défaut et l'URL de redirection à WordPress (/wp-admin, /wp-login.php)
3. Activer toutes les mises à jour (WP, extensions, thèmes) et faire des sauvegardes

La sécurité du site Wordpress

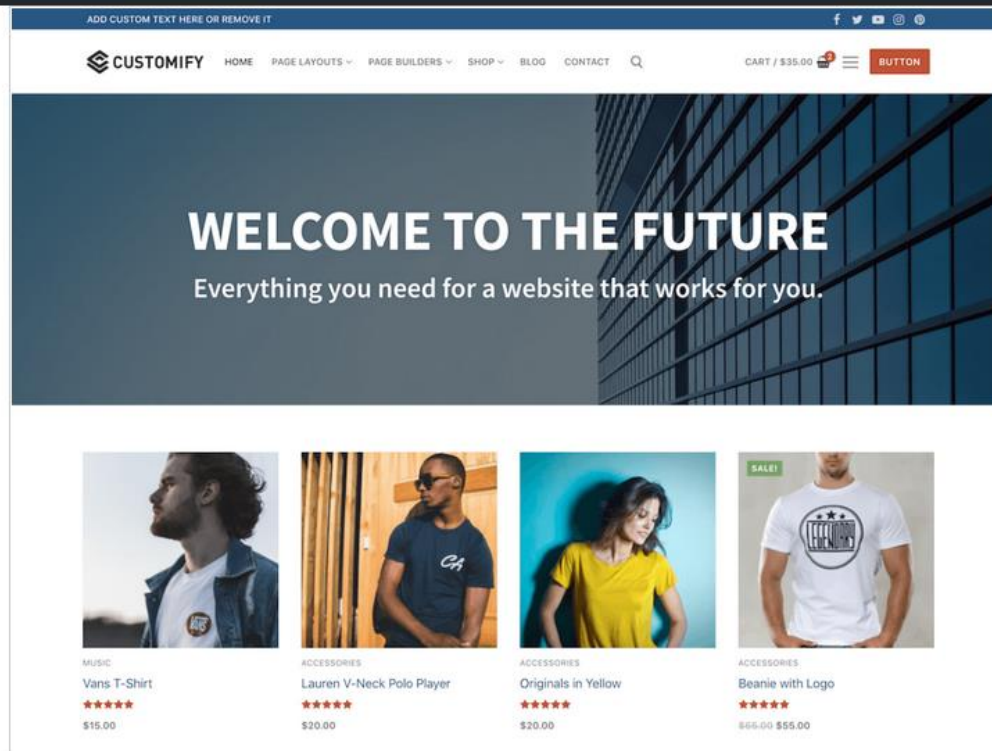
Application des conseils:

1. Prendre que des extensions et des thèmes maintenus
2. Modifier l'adresse de connexion par défaut et l'URL de redirection à WordPress (/wp-admin, /wp-login.php)
3. Activer toutes les mises à jour (WP, extensions, thèmes) et faire des sauvegardes
4. Limiter la quantité de ces extensions.

La sécurité du site Wordpress

Mise en pratique:

1. Prendre que des extensions et des thèmes maintenus
 - ✓ Observer le nombre d'utilisateurs de ce thème
 - ✓ Regarder la date de dernière mise à jour
 - ✓ Supprimer les thèmes qui ne sont pas utilisés



Customify est un thème polyvalent rapide, léger, réactif et super flexible, conçu en pensant au référencement, à la vitesse et à la convivialité. Libérez la puissance de votre imagination avec un véritable générateur d'en-tête et de pied de page WYSIWYG (à l'intérieur du personnalisateur WordPress) conçu exclusivement pour ce thème. Le thème fonctionne très bien avec n'importe lequel de vos constructeurs de pages préférés comme Elementor, Beaver Builder, SiteOrigin, Thrive Architect, Divi, Visual Composer, etc. Combiné avec le constructeur d'en-tête et de pied de page, vous pouvez créer tout type de sites Web comme une boutique, des agences commerciales, entreprise, portfolio, éducation, portail universitaire, conseil, église, restaurant, médical, etc. Customify est compatible avec tous les plugins bien codés, y compris les principaux comme WooCommerce, OrbitFox, Yoast, BuddyPress, bbPress, etc. Apprenez-en plus sur le thème et êtes prêt à importer des sites de démonstration sur <https://pressmaximum.com/customify>

Philippe Augustin - LMA Poitiers - Sécurisé un site WordPress

15 Nov 2023

Aperçu

Télécharger

Version : 0.4.4

Dernière mise à jour : 13 octobre 2023

Installations actives : 40 000+

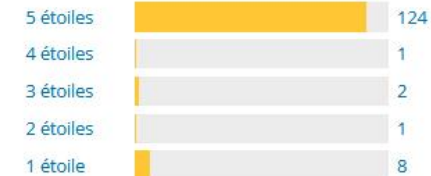
Version de PHP : 5.6 ou supérieure

[Site de l'auteur-ice du thème](#) →

Évaluations

[Tout voir](#) >

★★★★☆ 4.5 sur 5 étoiles.



[Ajouter mon avis](#)

Soutien

Vous avez quelque chose à dire ?
Besoin d'aide ?

[Voir le forum de support](#)

La sécurité du site Wordpress

Mise en pratique:

2. Modifier l'adresse de connexion par défaut

- ✓ Protège le site Web en **modifiant l'URL de connexion,** d'administration du site en empêchant l'accès au **répertoire admin** aux personnes non connectées.



Identifiant ou adresse e-mail

Mot de passe



Se souvenir de moi

Se connecter

Mot de passe oublié ?

— Aller sur UMR 7348 – Laboratoire de
Mathématique et Applications



Français



Modifier



Identifiant ou adresse e-mail

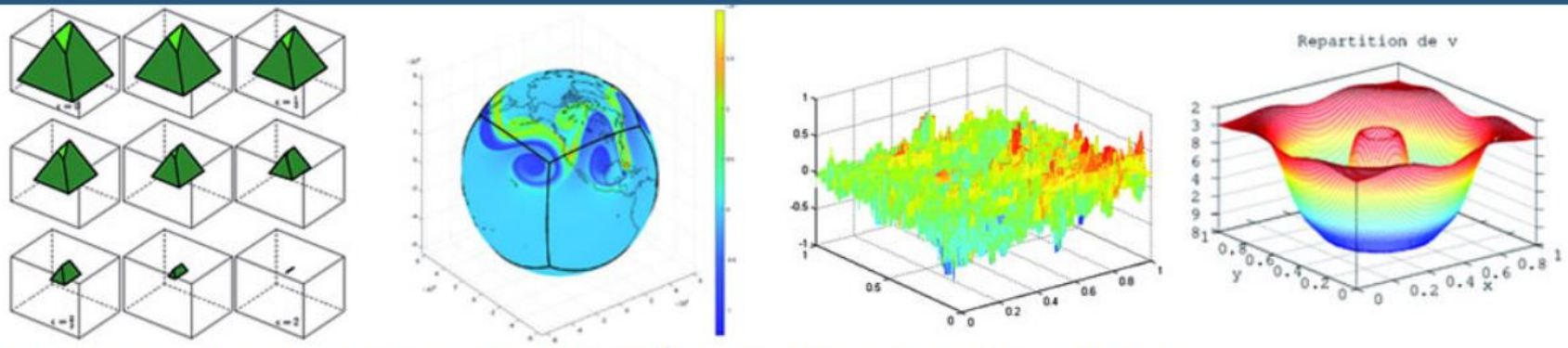
Mot de passe

La sécurité du site Wordpress

Mise en pratique:

2. Modifier l'adresse l'URL de redirection à WordPress(/wp-admin)

- ✓ **URL de redirection** lorsque quelqu'un tente d'accéder à la page d'administration du site en tapant en bout d'adresse: */wp-admin*.



UMR 7348 – LABORATOIRE DE MATHÉMATIQUE ET APPLICATIONS

LE LABORATOIRE DE MATHÉMATIQUES ET APPLICATIONS (LMA) EST UN LABORATOIRE DE RECHERCHE DU CNRS ET DE L'UNIVERSITÉ DE POITIERS

- [EQUIPES DE RECHERCHE](#) ▾
- [BIBLIOTHÈQUE](#) ▾
- [S'Y RENDRE](#)
- [AUTOUR DES MATHS](#) ▾
- [STRUCTURES ASSOCIÉES](#) ▾

Oups, la page n'a pas pu être trouvée.

Contenu Introuvable. L'outil de recherche ou les liens ci-dessous vous remettront peut-être sur la voie...

 🔍

[WebMail](#)

[Plan du site](#)

[Crédits et mentions
légales](#)

[Laboratoire de Mathématiques et
Applications](#)

[Contact](#)

La sécurité du site Wordpress

Mise en pratique:

3. Activer toutes les mises à jour (WP, extensions, thèmes) et faire des sauvegardes
 - ✓ Par l'activation « mise à jour » dans les options des extension de WordPress

La sécurité du site Wordpress

Mise en pratique:

4. Limiter la quantité de ces extensions,

- ✓ Définir cette quantité à une page max, pour qu'elle soit la plus faible possible!

Version actuelle : 6.4.1

Dernière vérification le 10 novembre 2023 à 9h51. [Vérifier à nouveau.](#)

Ce site est automatiquement mis à jour avec chaque nouvelle version de WordPress.

[Basculer sur les mises à jour de maintenance et de sécurité uniquement.](#)

Vous avez la dernière version de WordPress.

Réinstaller la version 6.4.1–fr_FR

Masquer cette mise à jour

Cette version localisée contient à la fois les traductions et d'autres correctifs de localisation.

PublishPress Capabilities

Gérez les définitions de rôles WordPress, par site ou à l'échelle du réseau. Organisez les permissions par type de publication.

[Désactiver les mises à jour auto](#)

[Désactiver](#) | [Modifier les Rôles](#)

Version 2.10.1 | Par [PublishPress](#) | [Afficher les détails](#)

SVG Support

Téléversez des fichiers SVG dans la médiathèque et convertissez-les en ligne pour un style/une animation directe des éléments internes d'un SVG à l'aide de CSS/JS.

[Désactiver les mises à jour auto](#)

[Réglages](#) | [Désactiver](#)

Version 2.5.5 | Par [Benbodhi](#) | [Afficher les détails](#) | [Obtenir de l'aide](#) | [Laisser un avis](#) | [Faire un don à l'auteur](#)

WP Sitemap Page

Ajoutez un sitemap sur n'importe quel article/page en utilisant le code court [wp_sitemap_page]

[Désactiver les mises à jour auto](#)

[Désactiver](#)

Version 1.9.2 | Par [Tony Archambeau](#) | [Afficher les détails](#) | [Réglages](#) | [Faire un don](#)

WPS Hide Login

Protégez votre site Web en changeant l'URL de connexion et en empêchant l'accès à la page wp-login.php et au répertoire wp-admin aux personnes non-connectées.

[Désactiver les mises à jour auto](#)

[Réglages](#) | [Désactiver](#)

Version 1.9.9 | Par [WPServeur](#), [NicolasKulka](#), [wpformation](#) | [Afficher les détails](#)

WPvivid Backup Plugin

Cloner ou copier des sites WP puis les déplacer ou les faire migrer vers un nouvel hôte (nouveau domaine), planifier des sauvegardes, transférer des sauvegardes vers le stockage distant principal. Le tout en un.

[Désactiver les mises à jour auto](#)

[Réglages](#) | [Désactiver](#)

Version 0.9.92 | Par [Équipe WPvivid](#) | [Afficher les détails](#)

La sécurité du site Wordpress

Les extensions:



WPS Hide Login :

Elle protège le site Web en changeant l'URL de connexion et en empêchant l'accès à la page d'administration aux personnes non-autorisées.

Le + : Cette extension est pratique et intuitive. Et ça, c'est primordial.

La sécurité du site Wordpress

URL de connexion `https://laboratoire-mathematiques-univ-poitiers.apps.math.cnrs.fr/` /

Protégez votre site Web en modifiant l'URL de connexion et en empêchant l'accès à la page wp-login.php et au répertoire wp-admin aux personnes non connectées.

URL de redirection `https://laboratoire-mathematiques-univ-poitiers.apps.math.cnrs.fr/` /

URL de redirection lorsque quelqu'un tente d'accéder à la page wp-login.php et au répertoire wp-admin sans être connecté.

Les extensions WordPress

WP|vivid Backup:

Les extensions:



Il permet de cloner, copier des sites, et de migrer vers un nouvel hôte et **surtout:**

→ Planifier des sauvegardes en les transférant vers un stockage distant au LMA. (Ici hebdomadaire)

WPvivid Backup Plugin

Sauvegarder & restaurer Planification Migration automatique **Stockage à distance** Réglages Débogage Journaux Clé Premium MainWP X

Google Drive Dropbox Microsoft OneDrive Amazon S3 DigitalOcean Spaces FTP FTP **SFTP SFTP**

Saisissez votre compte SFTP

ma_sauvergarde

Un nom pour vous aider à identifier le stockage si vous avez plusieurs stockages à distance connectés.

ssh-math@toto.math.ici.backup

Saisissez l'adresse du serveur.

tata

Saisissez le nom d'utilisateur.

•••••

Saisissez le mot de passe utilisateur.

123

Saisissez le port serveur.

/iciontbackup

Saisissez un chemin d'accès absolu et un sous-répertoire personnalisé (facultatif) pour conserver les sauvegardes du site actuel. Par exemple : /var/dossierpersonnalise/

Définir comme stockage à distance par défaut.

Une fois vérifiées, toutes les sauvegardes de ces sites envoyées vers une destination de stockage à distance seront téléchargées vers ce stockage par défaut.

Tester et ajouter

Cliquez sur le bouton pour vous connecter au serveur SFTP et l'ajouter à la liste de stockage ci-dessous.

Version actuelle :0.9.93 | [Journal des modifications \(ChangeLog\)](#)

Like the plugin? A [★★★★★](#) review will motivate us a lot.

Dépannage

Lisez la [Page de dépannage](#) pour des solutions plus rapides.

Ajuster les [Réglages avancés](#) pour atteindre un taux de réussite plus élevé.

Comment faire

[Réglages WPvivid Backup](#)

[Créer une sauvegarde manuelle](#)

[Restaurer votre site à partir d'une sauvegarde](#)

[Migrer WordPress](#)

Stockages

WPvivid Backup Plugin

Sauvegarder & restaurer Planification Migration automatique **Stockage à distance** Réglages Débogage Journaux Clé Premium

Google Drive Dropbox Microsoft OneDrive Amazon S3 DigitalOcean Spaces FTP FTP **SFTP SFTP**

Veillez lire [la politique de confidentialité](#) pour l'utilisation de notre application d'autorisation Google Drive (aucune de vos données de sauvegarde ne nous est envoyée).

Pour ajouter Google Drive, veuillez vous authentifier sur Google en premier. Une fois authentifié, vous serez redirigés vers cette page, alors vous pourrez ajouter l'information de stockage et l'enregistrer.



Authentifier avec Google Drive

Cliquer pour l'authentification Google.

Tip: Get a 404 or 403 error after authorization? Please read this [doc](#).


Stockages

Veillez choisir un stockage pour sauvegarder vos sauvegardes (stockage à distance)

	Fournisseur de stockage	Alias de stockage à distance	Actions
1	<input checked="" type="checkbox"/> SFTP	ma_sauvergarde	 

Enregistrer les modifications

Version actuelle :0.9.93 | [Journal des modifications \(ChangeLog\)](#)

Like the plugin? A  review will motivate us a lot.

Dépannage

Lisez la [Page de dépannage](#) pour des solutions plus rapides.

Ajuster les [Réglages avancés](#) pour atteindre un taux de réussite plus élevé.

Comment faire

[Réglages WPvivid Backup](#)

[Créer une sauvegarde manuelle](#)

[Restaurer votre site à partir d'une sauvegarde](#)

[Migrer WordPress](#)

WPvivid Backup Plugin

- Sauvegarder & restaurer
- Planification**
- Migration automatique
- Stockage à distance
- Réglages
- Débogage
- Journaux
- Clé
- Premium

Réglages de planification

- Activer la planification des sauvegardes
- Activer la sauvegarde incrémentielle [Fonctionnalité PRO : en savoir plus](#)
- Planification avancée [Fonctionnalité PRO : en savoir plus](#)


1) La tâche planifiée commencera à l'heure UTC : 01:00:00
2) Étant soumis aux mécanismes de PHP, une tâche de sauvegarde planifiée pour votre site ne sera déclenchée que lorsque le site recevra au moins une visite sur une page quelconque.

- 12 heures
- Chaque jour
- Chaque semaine
- Bimensuel
- Chaque mois
- Personnaliser [Fonctionnalité PRO : en savoir plus](#)

- Base de données + fichiers (fichiers WordPress)
- Fichiers WordPress (hors base de données)
- Uniquement la base de données
- Personnaliser [Fonctionnalité PRO : en savoir plus](#)

- Sauvegarder les sauvegardes sur localhost (serveur web)
 - Envoyez les sauvegardes sur un stockage à distance (vous pouvez choisir de garder la sauvegarde en local après l'avoir téléversé sur un stockage à distance, dans les réglages).
- FTP SFTP      

Version actuelle :0.9.92 | [Journal des modifications \(ChangeLog\)](#)

Like the plugin? A  review will motivate us a lot.

Dépannage

Lisez la [Page de dépannage](#) pour des solutions plus rapides.

Ajuster les [Réglages avancés](#) pour atteindre un taux de réussite plus élevé.

- ### Comment faire
- [Réglages WPvivid Backup](#)
 - [Créer une sauvegarde manuelle](#)
 - [Restaurer votre site à partir d'une sauvegarde](#)
 - [Migrer WordPress](#)

État de la planification : Activé

Fuseau horaire du serveur : Friday, November-10-2023 10:19

Dernière sauvegarde : Monday, November-06-2023 00:11

Prochaine sauvegarde : Monday, November-13-2023 00:00

Sauvegardes

Téléverser

À propos du téléchargement de sauvegarde

->Si les sauvegardes sont stockées dans un stockage à distance, notre extension récupérera d'abord la sauvegarde sur votre serveur web. Cela peut prendre un peu de temps en fonction de la taille des fichiers de sauvegarde. Veuillez être patient. Vous pourrez ensuite les télécharger sur votre PC.

->Si les sauvegardes sont stockées sur le serveur web, l'extension listera immédiatement tous les fichiers pertinents.

[Comment restaurer votre site depuis une sauvegarde \(sauvegarde planifiée, manuelle, téléversée et reçue\)](#)

Conseils : cliquez sur le bouton ci-dessous pour analyser toutes les sauvegardes téléchargées ou reçues dans le répertoire /opt/app-root/src/wp-content/wpvividbackups

Analyse des sauvegardes téléchargées ou reçues

Sauvegarde	Stockage	Télécharger	Restaurer	Supprimer
<input type="checkbox"/> Nov-06-2023 01:11 🔒 Type :Cron 📄 Journal	FTP SFTP	📄 Télécharger	<input checked="" type="checkbox"/> Restaurer	🗑️
<input type="checkbox"/> Oct-30-2023 02:09 🔒 Type :Cron 📄 Journal	FTP SFTP	📄 Télécharger	🔄 Restaurer	🗑️
<input type="checkbox"/> Oct-23-2023 02:19 🔒 Type :Cron 📄 Journal	FTP SFTP	📄 Télécharger	🔄 Restaurer	🗑️
<input type="checkbox"/> Supprimer les sauvegardes sélectionnées				

Comment faire

[Réglages WPvivid Backup](#)

[Créer une sauvegarde manuelle](#)

[Restaurer votre site à partir d'une sauvegarde](#)

[Migrer WordPress](#)

```
p      i@l      1:~/b      WP$ ls -al
total 700455
drwxrwxrwx  2 paugusti maths      8 nov.   6 01:13 █
drwx----- 84 paugusti maths     102 nov.  10 08:06 ..
-rw-r--r--  1 paugusti maths 223411489 oct.  23 02:20 laboratoire-mathematiques-univ-poitiers.apps.math.cnrs.fr_wpvivid-6535bbf76ad29_2023-10-23-02-19_backup_all.part001.zip
-rw-r--r--  1 paugusti maths  14459648 oct.  23 02:20 laboratoire-mathematiques-univ-poitiers.apps.math.cnrs.fr_wpvivid-6535bbf76ad29_2023-10-23-02-19_backup_all.part002.zip
-rw-r--r--  1 paugusti maths 223413699 oct.  30 02:10 laboratoire-mathematiques-univ-poitiers.apps.math.cnrs.fr_wpvivid-653f023817b59_2023-10-30-02-09_backup_all.part001.zip
-rw-r--r--  1 paugusti maths  14459645 oct.  30 02:10 laboratoire-mathematiques-univ-poitiers.apps.math.cnrs.fr_wpvivid-653f023817b59_2023-10-30-02-09_backup_all.part002.zip
-rw-r--r--  1 paugusti maths 226192138 nov.   6 01:13 laboratoire-mathematiques-univ-poitiers.apps.math.cnrs.fr_wpvivid-65482f4a6a11d_2023-11-06-01-11_backup_all.part001.zip
-rw-r--r--  1 paugusti maths  14450690 nov.   6 01:13 laboratoire-mathematiques-univ-poitiers.apps.math.cnrs.fr_wpvivid-65482f4a6a11d_2023-11-06-01-11_backup_all.part002.zip
p      i@l      1:~/      WP$ █
```

Les extensions WordPress

WP|vivid Backup:

Les extensions:



Il permet de cloner, copier des sites, et de migrer vers un nouvel hôte et **surtout:**

→ Planifier des sauvegardes en les transférant vers un stockage distant au LMA. (Ici hebdomadaire)

Les + : + Tous les lundis (pour le moment) j'ai 2 back-up en Zip. Il est possible de restaurer facilement.

Pour le moment j'ai 250 Mo de zip.

+ Pas de limite de taille du fichier sauvegardé par rapport à d'autre (*AiO WP Migration*).

+ Simple à utiliser

Les extensions WordPress

WP|vivid Backup:

Les extensions:



Il permet de cloner, copier des sites, et de migrer vers un nouvel hôte et **surtout:**

→ Planifier des sauvegardes en les transférant vers un stockage distant au LMA. (Ici hebdomadaire)

Les + : + Tous les lundis (pour le moment) j'ai 2 back-up en Zip. Il est possible de restaurer facilement.

Pour le moment j'ai 250 Mo de zip.

+ Pas de limite de taille du fichier sauvegardé par rapport à d'autre (*AiO WP Migration*).

+ Simple à utiliser

Les - : - Si on décide de faire le même site, mais qui servira de test par exemple, il faut être précis dans le nom du site, l'identifiant et l'URL d'administration (*le /wp-admin.*)

- Il conserve dans le dossier distant que **les 3 derniers backups.**

- Il s'agit d'une sauvegarde via SFTP et le mot de passe est conservé en claire dans la BD.

⚠ Pas de clé SSH générée. C'est donc un point sérieux à revoir.

Les extensions WordPress

WP|vivid Backup:

Les extensions:



Il permet de cloner, copier des sites, et de migrer vers un nouvel hôte et **surtout:**

→ Planifier des sauvegardes en les transférant vers un stockage distant au LMA. (Ici hebdomadaire)

Les + : + Tous les lundis (pour le moment) j'ai 2 back-up en Zip. Il est possible de restaurer facilement.

Pour le moment j'ai 250 Mo de zip.

+ Pas de limite de taille du fichier sauvegardé par rapport à d'autre (*AiO WP Migration*).

+ Simple à utiliser

Les - : - Si on décide de faire le même site, mais qui servira de test par exemple, il faut être précis dans le nom du site, l'identifiant et l'URL d'administration (*le /wp-admin.*)

- Il conserve dans le dossier distant que **les 3 derniers backups.**

- Il s'agit d'une sauvegarde via SFTP et le mot de passe est conservé en claire dans la BD.

⚠ Pas de clé SSH générée. C'est donc un point sérieux à revoir.

→ Actuellement elle est pour moi la meilleure extension que j'ai testée pour le **Back-up.**

Les extensions WordPress

Les rôles sous WordPress

Par défaut il y a 5 rôles:

Abonné : il peut gérer uniquement son profil users

Contributeur : Rédige seulement des articles et ajoute des images à la médiathèque. Il ne peut pas les publier. Ses articles seront soumis à l'Éditeur.

Auteur : Rédige, publie des articles et ajouter des images à la médiathèque sans besoin d'approbation.

Éditeur : Rédige, publie des articles, des pages et ajoute des images à la médiathèque. Contrôle l'éditorial du site. Modifie et supprime les siens et ceux des autres users.

Administrateur : Rôle automatiquement créé. Peut tout faire jusqu'à l'installation de thème et le paramétrage du site.

Les rôles par défaut dans WordPress

Gérer les réglages : thèmes, extensions...

Gérer les pages

Gérer tous les articles

Gérer tous les commentaires

Gérer les commentaires de ses articles

Publier ses articles

Importer des médias

Rédiger des articles















Administrateur

Éditeur

Auteur

Contributeur

Abonné

Les extensions WordPress

Les extensions:

PublishPress Capabilities :

Manage les rôles WordPress, par page, article, organise les permissions par type de publication.



Les extensions WordPress

Les extensions:



PublishPress Capabilities :

Manage les rôles WordPress, par page, article, organise les permissions par type de publication.

- Le + :**
- Il m'a libéré du temps pour que les pages soient gérées par les responsables d'équipes de recherche et par notre bibliothécaire.
 - Ils ont la possibilité de créer un page, et de la modifier.
C'est efficace !

Les extensions WordPress

Les extensions:



PublishPress Capabilities :

Manage les rôles WordPress, par page, article, organise les permissions par type de publication.

Le + :

- Il m'a libéré du temps pour que les pages soient gérées par les responsables d'équipes de recherche et par notre bibliothécaire.
- Ils ont la possibilité de créer un page, et de la modifier.

C'est efficace !

Le - :

- Chronophage à la mise en place de toutes les permissions.
- J'ai perdu des cheveux !

Les extensions WordPress

Les extensions:



PublishPress Capabilities :

Manage les rôles WordPress, par page, article, organise les permissions par type de publication.

Le + :

- Il m'a libéré du temps pour que les pages soient gérées par les responsables d'équipes de recherche et par notre bibliothécaire.
- Ils ont la possibilité de créer un page, et de la modifier.

C'est efficace !

Le - :

- Chronophage à la mise en place de toutes les permissions.
- J'ai perdu des cheveux !

Il est un vrai atout pour les permissions sous WP qui sont très limitées par défaut.

- Tableau de bord
- Articles
- Médias
- Pages
- Commentaires
- Apparence
- Extensions
- Comptes**
- Tous les comptes
- Ajouter un compte
- Profil
- Permissions
- Outils
- Réglages
- WPvivid Backup
- Réduire le menu

Comptes [Ajouter un compte](#)

Tous (9) | Administrateur / administratrice (3) | EditorJocelyne (1) | EditorBoris (1) | EditorGagalie (1) | EditorEDP (1) | EditorProbastat (1) | EditorDACTIMMIS (1)

 [Rechercher des comptes](#)

Actions groupées Appliquer Changer de rôle pour... Modifier

9 éléments

<input type="checkbox"/>	Identifiant ↕	Nom	E-mail ↕	Rôle	Articles
<input type="checkbox"/>		—			
<input type="checkbox"/>				EditorDACTIMMIS	0
<input type="checkbox"/>	Boris	Boris	boris @ poitiers.fr	EditorBoris	0
<input type="checkbox"/>				EditorProbastat	0
<input type="checkbox"/>				EditorJocelyne	0
<input type="checkbox"/>				EditorGagalie	0
<input type="checkbox"/>				EditorEDP	0
<input type="checkbox"/>		—		Administrateur / administratrice	0
<input type="checkbox"/>	Philippe	Philippe		Administrateur / administratrice	4

Actions groupées Appliquer Changer de rôle pour... Modifier

9 éléments

- Tableau de bord
- Articles
- Médias
- Pages
- Commentaires
- Apparence
- Extensions
- Comptes
- Permissions**

- Tableau de bord
- Rôles
- Permissions
- Fonctionnalités de l'éditeur
- Fonctionnalités administratives
- Fonctionnalités de l'interface publique
- Menus d'administration
- Fonctionnalités du profil
- Menus de navigation
- Sauvegarde
- Réglages
- Upgrade to Pro
- Outils
- Réglages
- WPvivid Backup
- Réduire le menu

<input type="checkbox"/> Nom du rôle	Utilisateurs	Permissions	Fonctionnalités de l'éditeur	Fonctionnalités administratives	Fonctionnalités du profil	Menus d'administration	Menus de navigation
<input type="checkbox"/> Administrator – Ton rôle	3	83	0	0	0	0	0
<input type="checkbox"/> Author	0	19	0	0	0	0	0
<input type="checkbox"/> Contributor	0	5	0	0	0	0	0
<input type="checkbox"/> Editor	0	43	0	0	0	0	0
<input type="checkbox"/> EditorBoris	1	32	0	0	0	0	0
<input type="checkbox"/> EditorDACTIMMIS	1	32	0	0	0	0	0
<input type="checkbox"/> EditorDirection	0	32	0	0	0	0	0
<input type="checkbox"/> EditorEDP	1	32	0	0	0	0	0
<input type="checkbox"/> EditorGagalie	1	32	0	0	0	0	0
<input type="checkbox"/> EditorJo	1	32	0	0	0	0	0
<input type="checkbox"/> EditorProbastat	1	32	0	0	0	0	0
<input type="checkbox"/> Subscriber – Rôle par défaut	0	2	0	0	0	0	0

- Tableau de bord
- Articles
- Médias
- Pages**
- Toutes les pages
- Ajouter une page
- Commentaires
- Apparence
- Extensions
- Comptes
- Permissions
- Outils
- Réglages
- WPvivid Backup
- Réduire le menu

Pages Ajouter une page Résultats de recherche pour : present

Options de l'écran ▼

Tous (36) | Les miens (23) | Publiés (35) | Brouillon (1)

present

Rechercher des

Actions groupées ▼ Appliquer Toutes les dates ▼ Filtrer

<input type="checkbox"/> Titre ↕	Auteur / autrice	<input type="checkbox"/>	Date ↕
<input type="checkbox"/> Crédits et mentions légales	admin-lma	—	Publié 09/08/2023 à 22h13
<input type="checkbox"/> GAGALie	Ma	—	Publié 25/07/2023 à 21h29
<input type="checkbox"/> Hommage	admin-lma	—	Publié 16/08/2023 à 18h31
<input type="checkbox"/> LabCom	admin-lma	—	Publié 16/08/2023 à 18h58
<input type="checkbox"/> Les FdS – Fêtes de la Science	admin-lma	—	Publié 15/08/2023 à 22h14
<input type="checkbox"/> MATH.en.JEANS	admin-lma	—	Publié 10/08/2023 à 19h01
<input type="checkbox"/> Nombredor	admin-lma	—	Publié 14/08/2023 à 16h53
<input type="checkbox"/> Page d'exemple	admin-lma	—	Publié 11/07/2023 à 22h03
<input type="checkbox"/> Présentation de la bibliothèque	Jo	—	Publié 06/08/2023 à 21h11
<input type="checkbox"/> Présentation du Laboratoire de Mathématiques de l'Université de Poitiers — Page d'accueil	Boris	—	Publié 12/07/2023 à 18h19
<input type="checkbox"/> Titre ↕	Auteur / autrice	<input type="checkbox"/>	Date ↕

Actions groupées ▼ Appliquer

- Tableau de bord
- Articles
- Médias
- Pages**
- Toutes les pages
- Ajouter une page
- Commentaires
- Profil
- Outils
- Réduire le menu

Pages [Ajouter une page](#)

Options de l'écran Aide

Tous (36) | Les miens (2) | Publiés (35) | Brouillon (1)

[Rechercher des pages](#) 2 éléments

Actions groupées Appliquer Toutes les dates Filtrer

<input type="checkbox"/> Titre	Auteur / autrice	Date
<input type="checkbox"/> Annuaire	—	Publié 05/09/2023 à 17h00
<input type="checkbox"/> Présentation du Laboratoire Page d'accueil	Boris	— Publié 12/07/2023 à 18h19
<input type="checkbox"/> Titre	Auteur / autrice	Date

Actions groupées Appliquer

2 éléments




Merci



Merci à Sandrine Layrisse, Henri Massias, Joël Marchand, Laurent Faq, Hervé Suaudeau, Philippe Depouilly, pour leurs retours d'expérience, leurs soutiens et leurs conseils !

Crédits photos



Crédits photos

Université de Poitiers



Mathématiques

Customify: <https://fr.wordpress.org/themes/customify/>

Netscape Composer : https://en.wikipedia.org/wiki/Netscape_Composer

Dreamweaver:

https://macromedia.fandom.com/wiki/Macromedia_Dreamweaver_1?file=Macromedia_Dreamweaver_1.2_trial_screen.png

FrontPage: <https://www.neverdiemedia.com/products/microsoft-frontpage-97-w-bonus-pack>

Joomla : <https://docs.joomla.org/images/2/2c/Horizontal-logo-light-background-en.png>

Drupal : <https://www.drupal.org/fr/node/3145420>

Spip: https://fr.wikipedia.org/wiki/SPIP_%28logiciel%29

Wordpress : <https://1000logos.net/wordpress-logo/>

Mathrice : <https://www.mathrice.fr/>

PLMshift : <https://services.math.cnrs.fr/>

Mathrice : <https://www.mathrice.fr/>

Xamp : <https://undsgn.com/xampp-tutorial/>

WPVivid Backup: <https://busilearn.fr/logiciel/wpvivid-avis-prix/>

WPS Hide Login : <https://wordpress.org/plugins/wps-hide-login/>

PublishPress Capabilities : <https://fr.wordpress.org/plugins/capability-manager-enhanced/>

WP Sitemap Page : <https://en-gb.wordpress.org/plugins/wp-sitemap-page/>

les rôles : <https://capitainewp.io/formations/developper-theme-wordpress/roles-utilisateurs-capacites/>

LMA : <https://laboratoire-mathematiques-univ-poitiers.apps.math.cnrs.fr/>

CNRS : <https://www.cnrs.fr/fr>